

Öğrenci Dekanlığı özdeğerlendirme süreçleri 2021 yılı Temmuz ayına kadar temel olarak iki şekilde elde edilmiştir;

1. Dekanlık memnuniyet anketi (Psikolojik danışma birimi odaklı) ve
2. Atölye memnuniyet anketleri.

Ayrıca 2018 yılında tüm YTÜ öğrencilerinin sorunlarına ilişkin bir anket dizisi yapılmış ve sonuçları kitap haline getirilerek yayınlanmıştır. Bu kitapçık www.odek.yildiz.edu.tr adresinde bulunmaktadır.

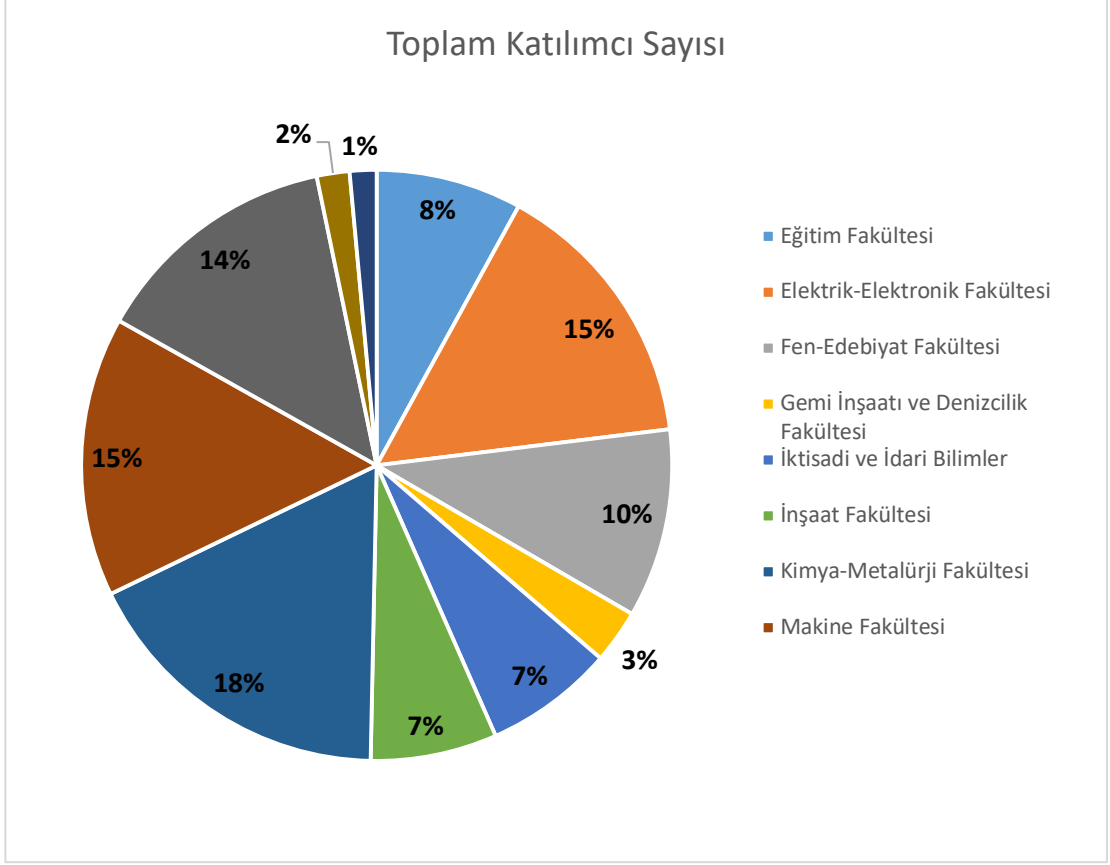
Bu çalışmalara ek olarak 2021 yılı temmuz ayında değişen yönetim ile özellikle öz değerlendirme süreçlerinin daha kapsayıcı olması benimsenmiştir. Buna göre bu rapor kapsamında sonuçları verilen anketler uygulanmıştır. Anketlerin sonuçları YTÜ'nün yenilenen web sayfasında Dekanlık sayfasından tüm öğrencilere/paydaşlara sunulacaktır:

1. Oryantasyon Günleri ve YTÜ1911 dersi değerlendirmesi
2. Öğrenci Anketi 1 (Dekanlık memnuniyet anketi)
3. Öğrenci Anketi 2 (Akran danışmanlığı-Akran Danışan anketi)
4. Atölye /Seminer Anketi (Psikolojik danışma birimi)
5. Mini Anket (Öğrenci Dekanlığının öğrenciye ne ifade ettiğinin araştırılması)

Öğrenci Anketi 1'in (Dekanlık memnuniyet anketi) katılımcı sayısının düşük olması anketin özellikle Oryantasyon Günleri ve YTÜ1911 dersi değerlendirmesi ile birlikte ele alınması ve anketin uygulanma sürecinin yeniden gözden geçirilmesi gerektiğini göstermiştir.

Birinci yıl deneyimi olarak 2021 yılı Güz döneminde kapsamlı bir şekilde yapılan Oryantasyon Günleri anket sonuçları ve yorum metinleri hem dekanlık için motive edici olmuş hem de öğrencilerimize ne kadar ulaşabildiğimizi göstermesi bakımından yol göstericidir. Ayrıca 2021 yılı Güz döneminde bir ilk olarak YTÜ1911 dersi Öğrenci Dekanlığı tarafından hazırlanmış ve yürütülmüştür. Dersin kapsamı, yürütülüşü ve aldığı değerlendirme sonuçları 2022 Güz dönemi için yapılacak hazırlıklar için önemli geri bildirim sağlamaktadır.

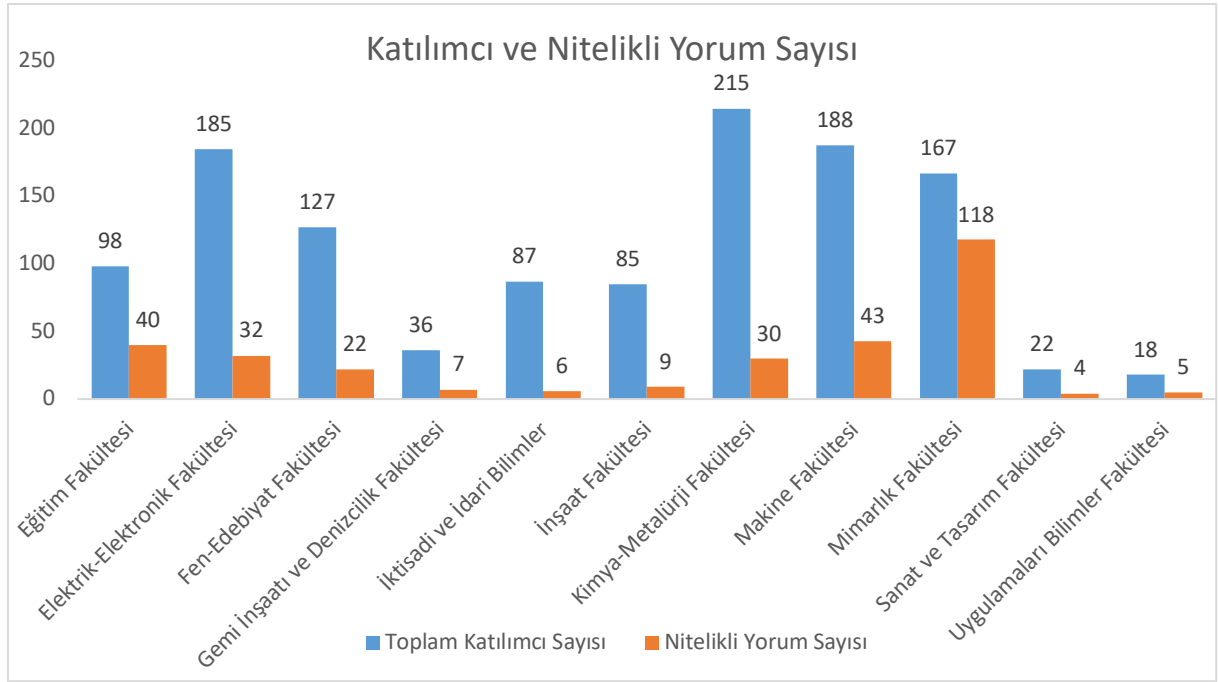
Üniversitemizin 2021-2022 Eğitim Öğretim Yılı açılış haftası kapsamında gerçekleştirilen "2021 Oryantasyon Günleri" ve YTÜ1911 Üniversite Yaşamına Giriş dersi kapsamında gerçekleştirilmiş olan etkinliklerin katılım verilerini değerlendirmek için gerçekleştirilen ankete 1210 öğrenci katılım göstermiştir. Ankete katılan öğrencilerin fakültelere göre dağılımı Grafik 1'de verilmiştir.



Grafik 1. Ankete katılım gösteren öğrencilerin Fakütelere göre dağılımı

2021 Oryantasyon programlarına katılımın **%17'si** yüz yüze gerçekleşirken kontenjana bağlı katılım sayısı 2021 yılı için **%38** oranındadır. 2020 yılında %2 olan kontenjana bağlı katılım oranı 2021 yılında **19 kat** artmıştır.

Anketimiz içerisinde yer alan “Katıldığınız etkinliklerden edinimlerinizi yaklaşık 500 kelimelik bir metin olarak yazınız.” bölümünde yapılan nitelikli yorum sayısı **316** olup toplam katılımcı sayısının **%26'si** oranındadır. Nitelikli yorum yapan öğrencilerimizin Fakütelere göre dağılımı Grafik 2’de sunulmuştur.



Grafik 2. Nitelikli yorum yapan öğrencilerin Fakültele göre dağılımı

Ankete katılan öğrencilerimizin Oryantasyon Günleri ve YTÜ1911 Dersi edinimleri arasında en çok yorum ve beğeni alan etkinlikler ve konular:

- Rektörümüz Prof. Dr. Tamer YILMAZ'ın açılış konuşması ve vermiş olduğu "İnovasyon ve Girişimcilik Dersi"
- Öğrenci Dekanımız Prof. Dr. Çiğdem POLATOĞLU'nun "Yıldızlı Olmak ve Üniversite Yaşamı" temalı semineri
- Tüm kulüp ve toplulukların bir arada oluşu
- Oryantasyon günlerinin düzenlenmiş olması
- Orta bahçe ve Mimarlık Fakültesi önündeki etkinliklerin şenlik havasında oluşu
- Yönetim kadrosundan tüm birimlerine kadar herkesin oryantasyonda bulunması ve samimi sunumları
- Sosyal aktivitelerin fazla olması
- İlgi çekici seminerler olması
- Fakülteleri ve Bölümleri tanıtıcı toplantıların olması

Öğrenci yorumlarından bazı alıntılar:

"Tamer hocanın söylediği bir söz beni üniversitemiz ve öğrencileri üzerine bir kez daha düşündürdü. "Yıldızlı, yıldızlıyı görür, korur ve yüceltir." Bu cümlemin yeni bir Yıldız Teknik öğrencisine neler hissettirdiğini az çok tahmin edersiniz."

"İlk günkü tanışma toplantısından sonra kulüpleri gezme fırsatımız oldu. Onlarca kulüp vardı. Her konudan her daldan. Aklınıza gelebilecek her şeyle ilgili. Kulüp görevlileri de gerçekten çok

ilgili, bilgili ve ikna ediciydiler. Her kulübe üye olmamak için insan kendini zor tutuyordu gerçekten.”

“Bir öğrencinin duymak istediği şeylerin bahsedildiği seminer "Yıldızlı olmak; üniversite yaşamı nedir? " adlı seminerdi bence. Prof. Dr. Çiğdem Polatoğlu tarafından bizler için hazırlanmış çok samimi ve güzel bir konuşma dinledik. Diğer seminerler de bizlere çok yararlı ve verimliydi tabii ki fakat bu seminer bir annenin çocuğuna verdiği tavsiyeleri ve üniversite hayatını çok iyi bilen bilen bir annenin tavsiyelerini içeriyordu.”

“Bu etkinliklere katılınca anladığım şey ne kadar büyük ve kültürlü bir okula geldiğim.”

“Öncelikle kulüplerin olduğu yer çok güzeldi. Frizbi oynamak, müzik dinlemek, onca insanla tanışmak çok iyiydi ki Ortabahçe bunun için muhteşem bir yer bence.”

“Fakülteyi hiç bilmiyordum. Seminerler ve etkinliklerle tanıma görme fırsatım oldu. Arkadaşlıklar edindim. Dekanları hocaları tanımış oldum. Fakültem hakkında bilgi sahibi oldum. Sıcak samimi bir ortam eşliğinde gerçekleşti bunların hepsi.”

“Hele ki Tamer hocanın samimiyeti sıcakkanlılığı ve tatlı sohbeti beni mest etti. Yararlanabileceğim faaliyetleri tanıma fırsatı yakaladım. Yıldızlı olmak gurur verici. İyi ki Yıldızlıyım Yıldızımız bir olsun!..”

“Psikolojik açıdan bazen sıkıntılar ve bazı şeyleri yapmada zorlanan biri olarak seminerde motive oldum. Artık okula yavaş yavaş alışmaya başladım. Kariyer planlaması açısından da motive oldum. Şimdiden fakültede yüksek lisans düşünmeye başladım.”

Yukarıda paylaşılanlar gibi 300’ü aşkın yorum bulunan anketimizde ayrıca öğrencilerimizin motive olduklarını gösteren bazı dikkat çekici mesajları da bulunmaktadır:

“Bugün okula ilk gelişim ama son gelişim olmayacak.”

“İyi ki Yıldızlı olmuşum :)”

“Sen parlayan Yıldızın bir parçasısın mesleğinde en iyi olma hedefini bir ömür boyu sürdür.”

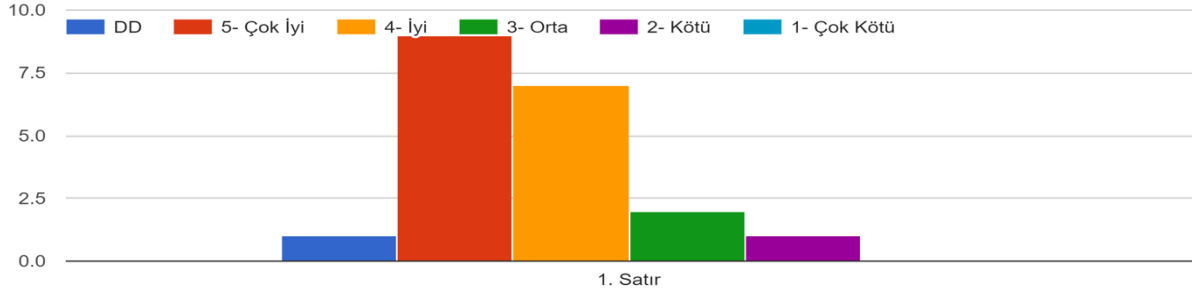
Öğrenci Anketi 1

Öğrenci Dekanlığı 2021 Yılı öğrenci anketi yapılmış olup toplamda **20** kişi katılmıştır. Katılımcıların %70’i kadın %30’u erkek öğrencidir. Ağırlıklı olarak katılımcılar 3. ve 4. Sınıf öğrencileri olup genel değerlendirme sonucu “**%85**” olarak belirlenmiştir (Tablo 4). Anket sorularına verilen cevaplar Grafik 3-9’da verilmiştir.

Tablo 4. 2021 yılı öğrenci anketi değerlendirilmesi

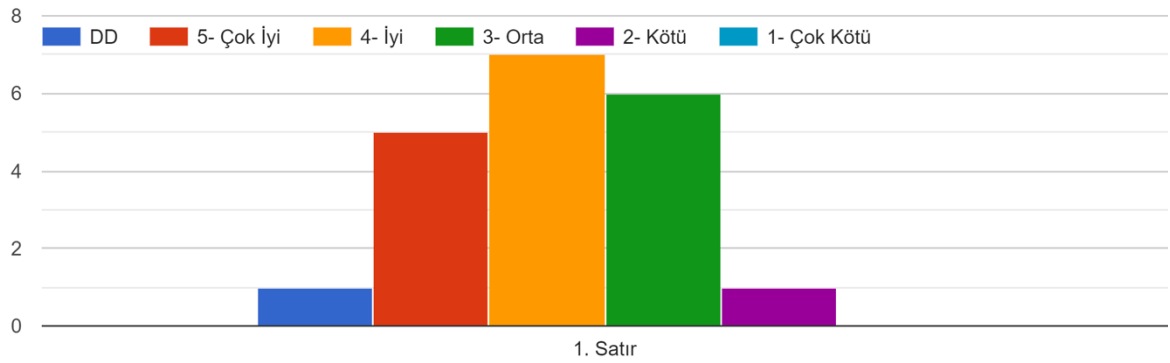
Sorular	5 (Çok İyi)	4 (İyi)	3 (Orta)	2 (Kötü)	1 (Çok Kötü)	Toplam Kişi	Sonuç Puanı	Başarı %
1	9	7	2	1		19	81	85%
2	11	3	5			19	82	86%
3	5	7	6	1		19	73	77%
4	6	9	4			19	78	82%
5	13	4	1		2	20	86	86%
6	14	3	1	1	1	20	88	88%
7	13	3	1	2	1	20	85	85%
8	13	3	3	1		20	88	88%
ORTALAMA PERFORMANS								85%

2.1- Öğrenci Dekanlığı personeline kolayca ulaşabiliyor musunuz?



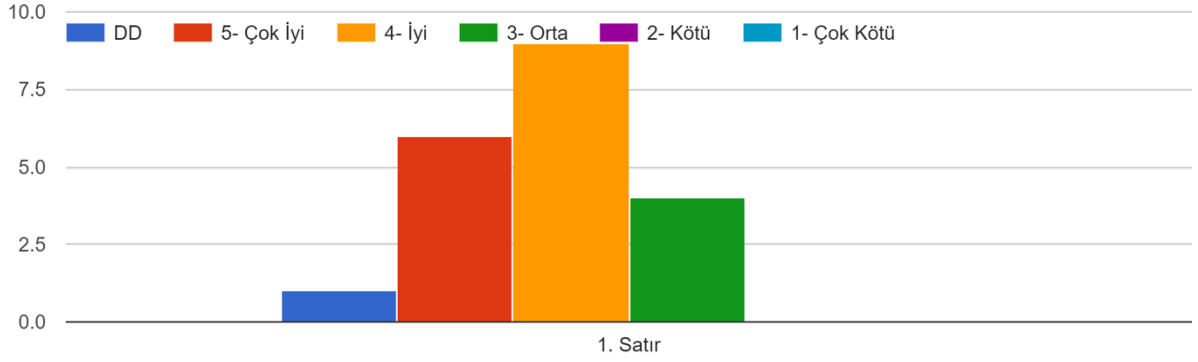
Grafik 3. Soru 2.1'e verilen yanıtların dağılımı

2.3- Öğrenci Dekanlığı web sayfası ihtiyaç duyduğunuz bilgilere ulaşmanız için yeterli mi?



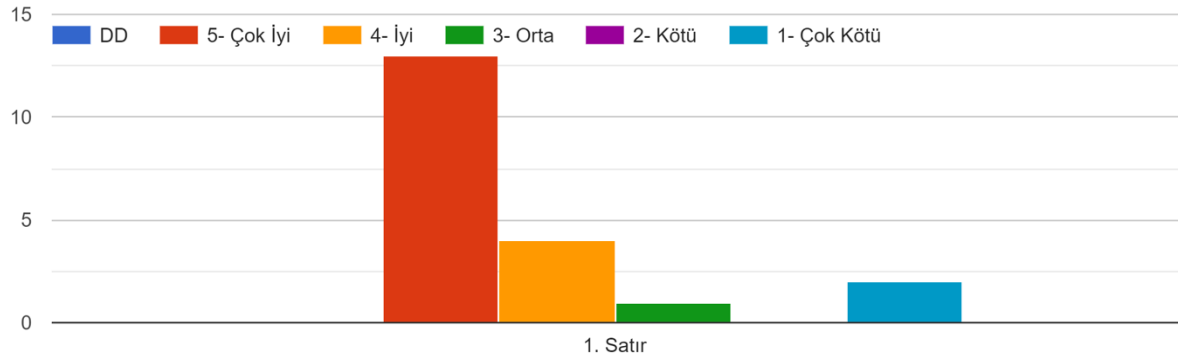
Grafik 4. Soru 2.3'e verilen yanıtların dağılımı

2.4- Öğrenci Dekanlığının duyuru ve ilanlar ile ilgili bilgilendirmeleri sizin için yeterli mi?



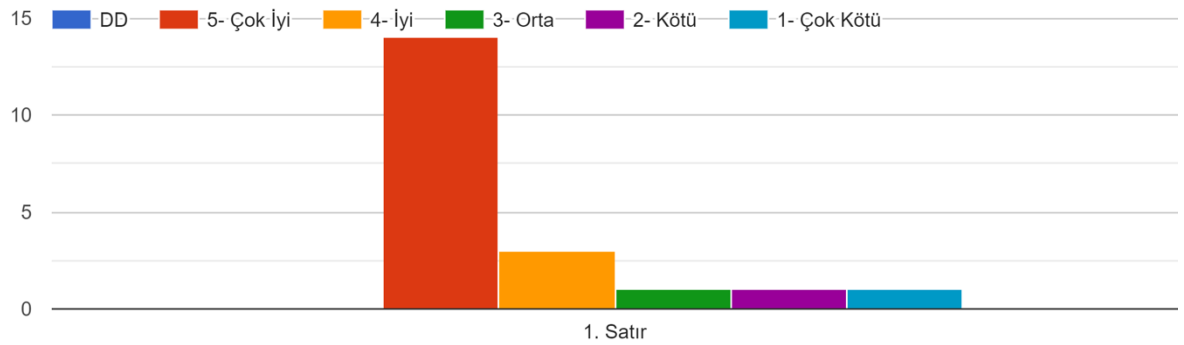
Grafik 5. Soru 2.4'e verilen yanıtların dağılımı

2.5- Öğrenci Dekanlığının Psikolojik Danışma Biriminden hizmet almak için randevu süreçlerinden memnun musunuz?



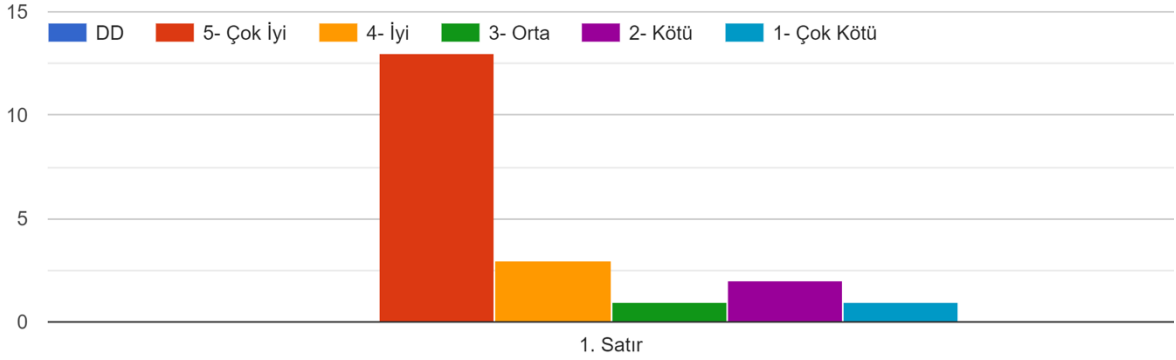
Grafik 6. Soru 2.5'e verilen yanıtların dağılımı

2.6- Psikolojik Danışma Birimimizde aldığınız hizmetten memnun musunuz?



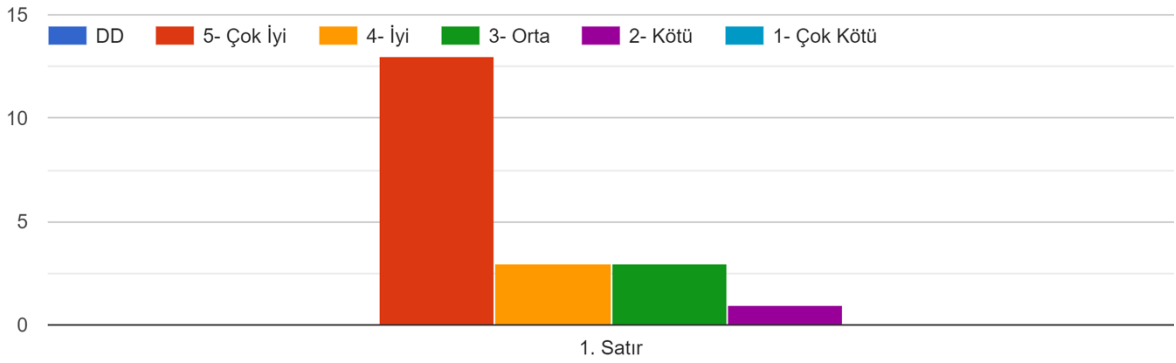
Grafik 7. Soru 2.6'e verilen yanıtların dağılımı

2.7- Öğrenci Dekanlığı, başvurduğunuz sorununuz ile ilgili etkin çözüm üretebiliyor mu?



Grafik 8. Soru 2.7'ye verilen yanıtların dağılımı

2.8- Genel olarak Öğrenci Dekanlığı hizmet kalitesini değerlendiriniz.



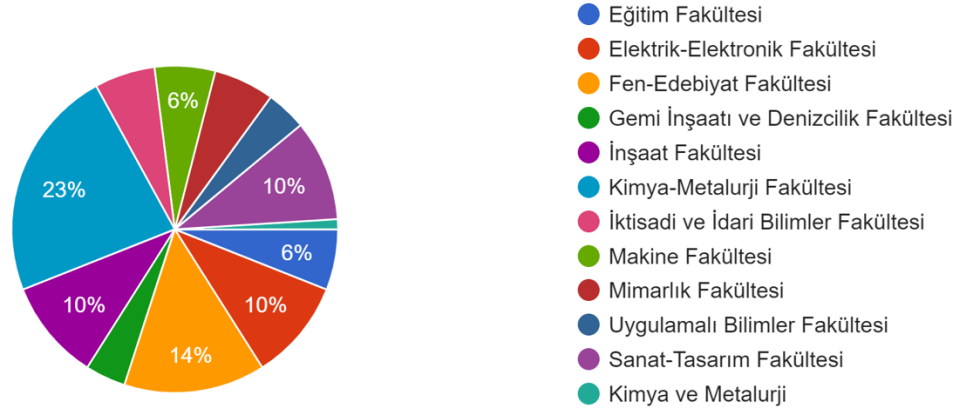
Grafik 9. Soru 2.8'e verilen yanıtların dağılımı

Öğrenci Anketi 2

Öğrenci Dekanlığı olarak Güz 2021 Oryantasyon Günleri'nde akran danışmanı olarak görev yapan öğrencilerimize teşekkür etmek ve 2021-22 Eğitim-Öğretim yılında akran danışmanlığı etkinliklerinde gönüllü olarak görev almak isteyip istemediklerine dair yapmış olduğumuz ankete **100** kişi katılmış olup Fakültelere göre dağılımı ve sonuçları Grafik 10'da verilmiştir. Katılanlar arasından **71 kişi (%71)** gönüllü olarak görev almak istediğini bildirmiştir (Grafik 11).

Fakülteniz / Yüksekokulunuz / Enstitünüzü yazınız.

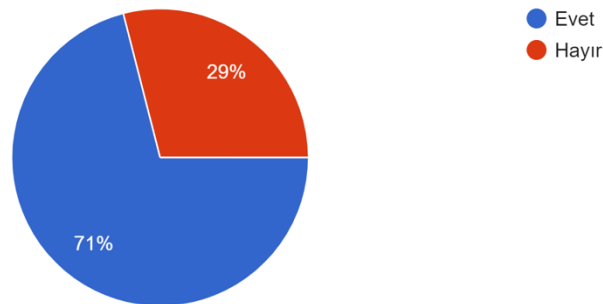
100 responses



Grafik 10. 2021-22 Eğitim-Öğretim yılında akran danışmanlığı etkinliklerinde gönüllü olarak görev almak isteyen öğrencileri belirlemek için yapılan ankete katılanların Fakültelere göre dağılımı

2021-22 Eğitim-Öğretim yılında akran danışmanlığı etkinliklerinde gönüllü olarak görev almak ister misiniz?

100 responses



Grafik 11. 2021-22 Eğitim-Öğretim yılında akran danışmanlığı etkinliklerinde gönüllü olarak görev almak isteyen öğrencileri belirlemek için yapılan anketin sonuçları

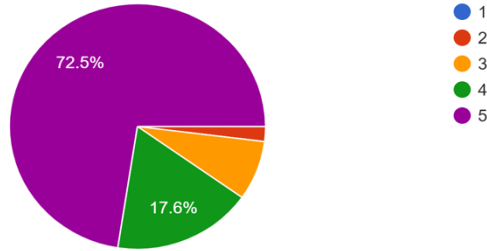
Eğitim Atölyeleri Değerlendirme Anketi

Öğrenci Dekanlığı tarafından düzenlenen Eğitim Atölyelerine ilişkin değerlendirme anketine toplamda **51** kişi katılmış olup, değerlendirme sonuçlarında başarı oranı %95 olarak hesaplanmıştır (Tablo 5). Anket sorularına verilen cevaplar Grafik 12-21'de verilmiştir.

Tablo 5. 2021 yılında Öğrenci Dekanlığı tarafından düzenlenen eğitim atölyelerine ilişkin öğrenci anketi değerlendirilmesi

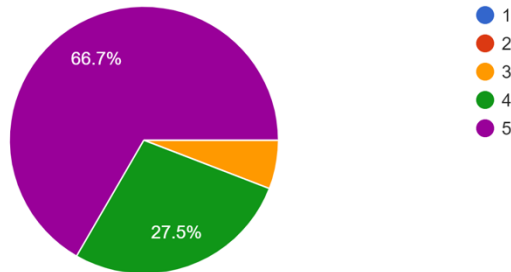
Sorular	5 (Çok İyi)	4 (İyi)	3 (Orta)	2 (Kötü)	1 (Çok Kötü)	Toplam Kişi	Sonuç Puanı	Başarı %
1	37	9	4	1		51	235	92%
2	34	14	3			51	235	92%
3	49	2				51	253	99%
4	45	6				51	249	98%
5	44	6		1		51	246	96%
6	35	11	4	1		51	233	91%
7	41	8	2			51	243	95%
8	46	4	1			51	249	98%
ORTALAMA PERFORMANS								95%

• Atölye/Seminerin ilanı, kayıt aşaması ve bilgilendirilmenin yeterli olduğunu düşünüyorum.
51 responses



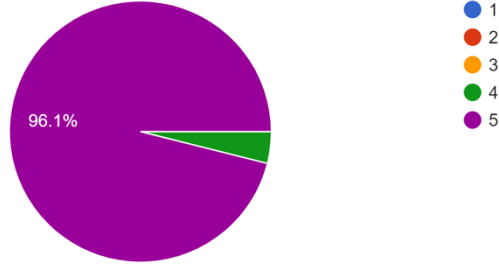
Grafik 12. Eğitim atölyelerine ilişkin öğrenci anketinde ilgili soruya verilen yanıtların dağılımı

• Atölye/Seminerin içeriğinin yeterli düzeyde olduğunu düşünüyorum.
51 responses



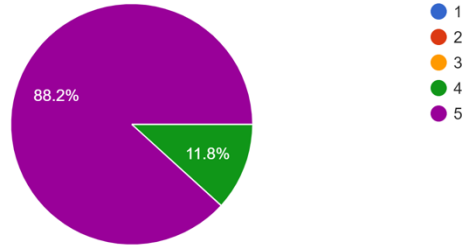
Grafik 13. Eğitim atölyelerine ilişkin öğrenci anketinde ilgili soruya verilen yanıtların dağılımı

• Atölye/Seminer esnasında uzman ile rahatlıkla iletişim kurup geri bildirim alabildim.
51 responses



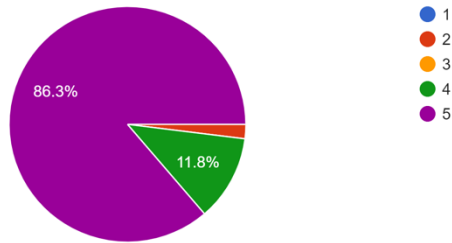
Grafik 14. Eğitim atölyelerine ilişkin öğrenci anketinde ilgili soruya verilen yanıtların dağılımı

• Atölye/Seminerde bağlantı kalitesi (canlı görüntü, ses vb. aktarımı) yeterli düzeydedir.
51 responses



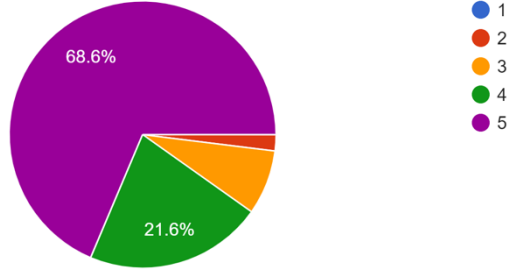
Grafik 15. Eğitim atölyelerine ilişkin öğrenci anketinde ilgili soruya verilen yanıtların dağılımı

• Atölye/Seminerin etkili olduğunu düşünüyorum.
51 responses



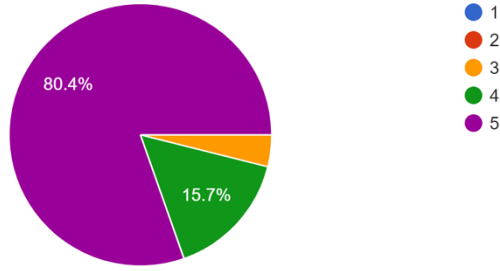
Grafik 16. Eğitim atölyelerine ilişkin öğrenci anketinde ilgili soruya verilen yanıtların dağılımı

• Atölye/Seminerin beklentilerimi karşıladığını düşünüyorum.
51 responses



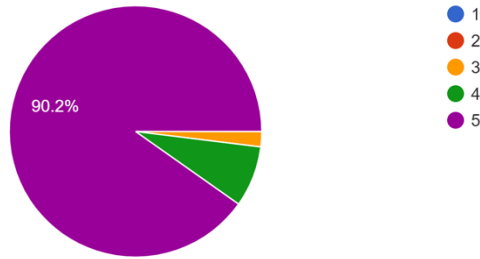
Grafik 17. Eğitim atölyelerine ilişkin öğrenci anketinde ilgili soruya verilen yanıtların dağılımı

• Atölye/Seminer süresinin yeterli olduğunu düşünüyorum.
51 responses



Grafik 18. Eğitim atölyelerine ilişkin öğrenci anketinde ilgili soruya verilen yanıtların dağılımı

• Öğrenci Dekanlığı'nın benzer çalışmalarını başkalarına önerebilirim.
51 responses



Grafik 19. Eğitim atölyelerine ilişkin öğrenci anketinde ilgili soruya verilen yanıtların dağılımı

